

Mi cuaderno de repaso(K3+)

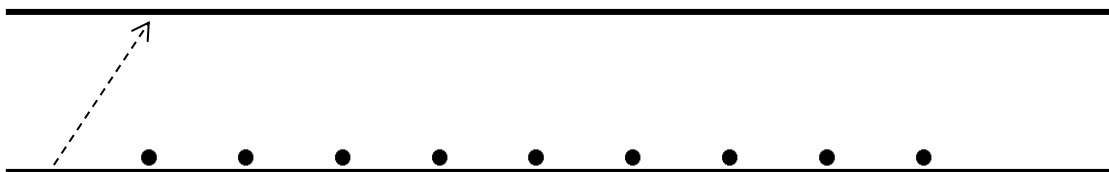
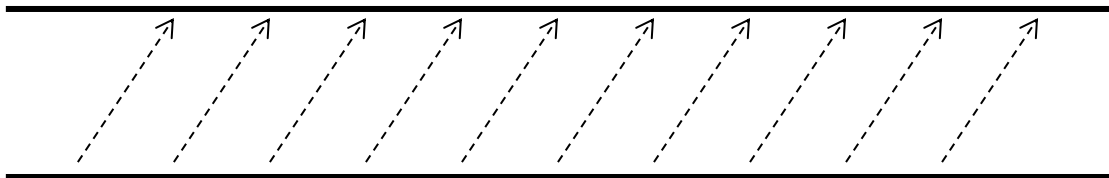
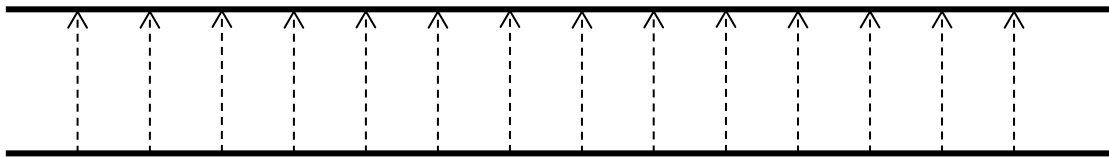
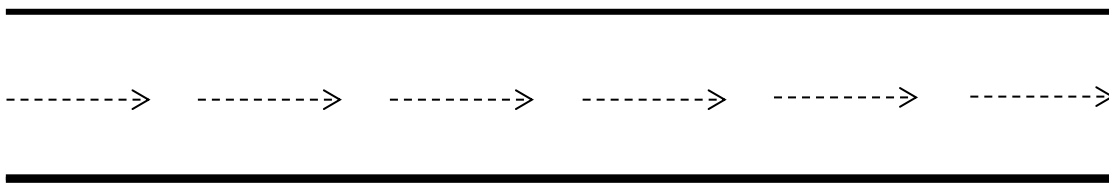
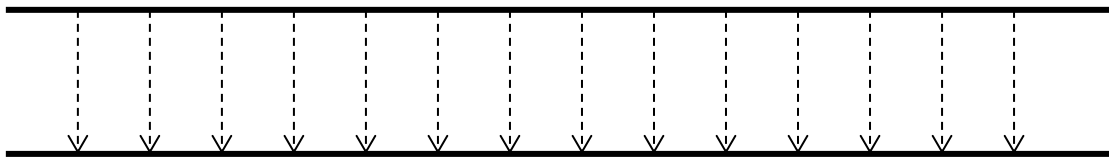
Nombre: _____

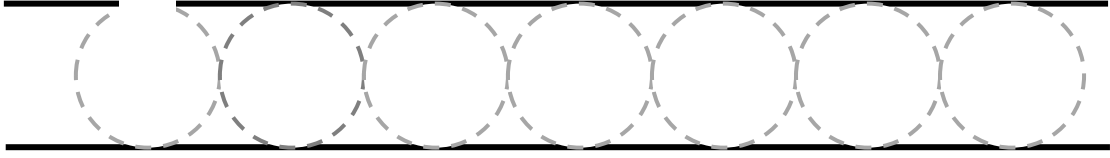
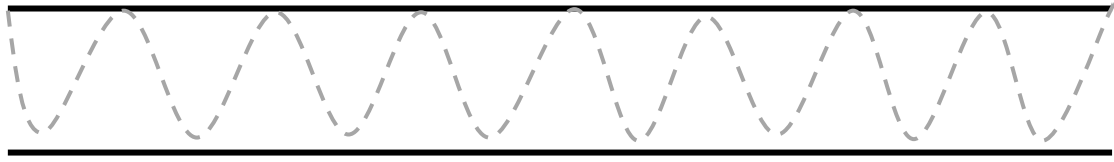


Deutsche Schule / Colegio Alemán Santa Cruz de Tenerife
Calle Drago, 1 - 38190 Tabaiba Alta (El Rosario)
Tel.: +34 922 682 010 Fax: +34 922 682 746

Repasa los trazos. No olvides sujetar el lápiz correctamente.


(Zeichne die Linien nach. Achte auf deine Stifthaltung.)





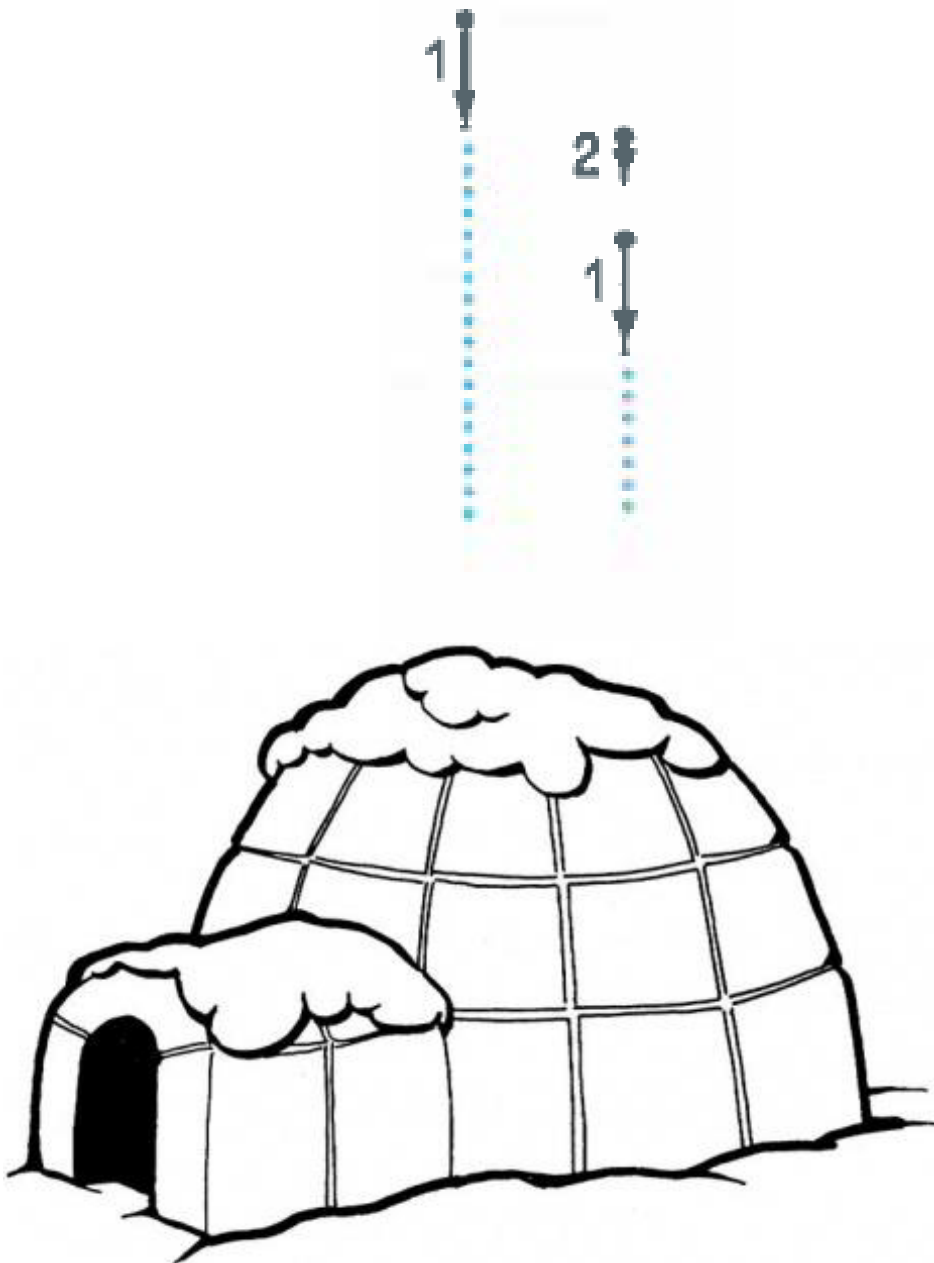
Ahora escribe tu nombre **dos veces**
sin salirte de las líneas.

*(Schreibe deinen Namen **zwei Mal**. Beachte
die Linien.)*




- Repasa la letra con 5 colores y luego colorea el dibujo.

(Schreibe den Buchstaben mit 5 Farben nach, dann male das Bild aus.)



- Escribe la i todas las veces que la oigas en cada palabra y colorea los dibujos.
(Schreibe den Buchstaben i so oft wie du ihn in jedem Wort hörst, dann male die Bilder aus.)














- Rodea la letra i todas las veces que la encuentres.

(Kreise jeden Buchstaben i ein, den du findest.)

paraíso

Santiago

piezas

Isabel

simpático

limpio

Italia

ignorante

simple

invento

impresión

Alicia

lío

zapatilla

camino imagen

historia

hijo

cepillo

libro

Guillermo

Silvia

pie

pista

sitio bombilla

piedra

iglesia

indio

iguana

bicicleta

amarillo

pino

mariposa

limpio

castillo

piscina

lino



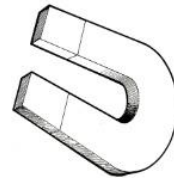
pila

periquito



bicho

silla

- Rodea la parte (sílabas) donde oigas la i, luego colorea.
(Kreise die Silbe dort ein, wo du den Buchstaben i hörst, dann male die Bilder aus.)


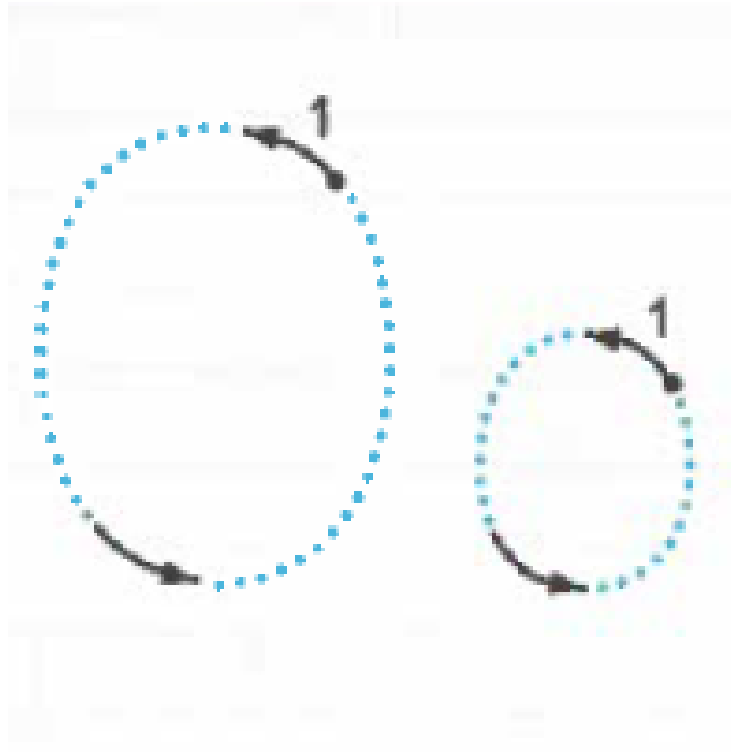


- Escribe ahora las letras dentro de las líneas.
(Schreibe den Buchstaben ordentlich in den Linien.)




- Repasa la letra con 5 colores y luego colorea el dibujo.


(Schreibe den Buchstaben mit 5 Farben nach, dann male das Bild aus.)




- Escribe la o todas las veces que la oigas en cada palabra y colorea los dibujos.

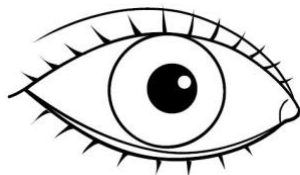
(Schreibe den Buchstaben o so oft wie du ihn in jedem Wort hörst, dann male die Bilder aus.)











- Rodea la letra o todas las veces que la encuentres.
(Kreise jeden Buchstaben o ein, den du findest.)

paraíso	Santiago	oso	Pablo
simpático	limpio	Oslo	
ignorante	poco	invento	
impresión	Óscar	lío	
zapato	camino	gorro	historia
hijo	cepillo	libro	Guillermo
Pedro	polo	pisto	sitio
bombilla	oruga	ojo	indio
orangután	moto	amarillo	
pino	mariposa	limpio	castillo
cerdo	lino	pueblo	periquito
	bicho	cuatro	cocina


- Rodea la parte (sílabas) donde oigas la o, luego colorea.

(Kreise die Silbe dort ein, wo du den Buchstaben o hörst, dann male die Bilder aus.)



















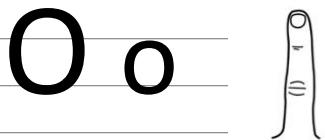
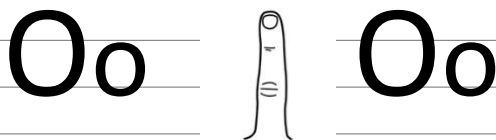
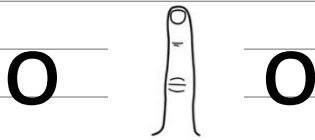
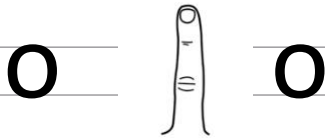
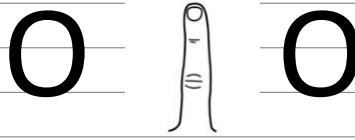
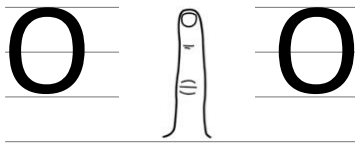





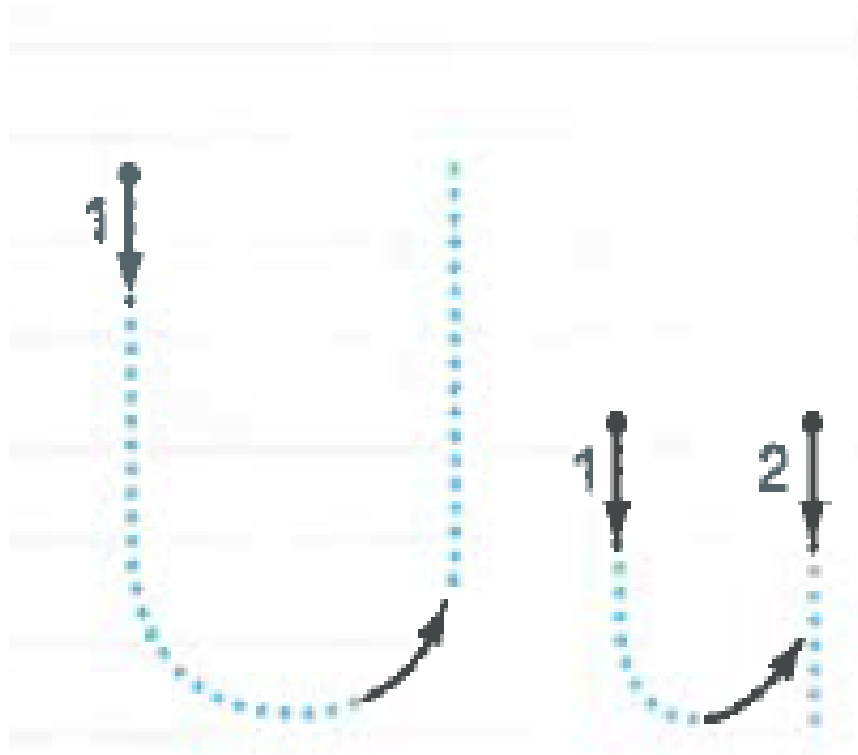





- Escribe ahora las letras dentro de las líneas.
(Schreibe den Buchstaben ordentlich in den Linien.)




- Repasa la letra con 5 colores y luego colorea el dibujo.
(Schreibe den Buchstaben mit 5 Farben nach, dann male das Bild aus.)




- Escribe la u todas las veces que la oigas en cada palabra y colorea los dibujos.
(Schreibe den Buchstaben u so oft wie du ihn in jedem Wort hörst, dann male die Bilder aus.)














- Rodea la letra u todas las veces que la encuentres.
(Kreise jeden Buchstaben u ein, den du findest.)


- Rodea la parte (sílabas) donde oigas la u, luego colorea.

zumo lupa luna uva
 supermercado zueco Lucas
 pueblo punta hueco cuerpo
 orangután cuna cuento club
 superhéroe huevo cupo
 púa Guillermo Juan puente
 puesto bueno oruga juego
 pus orangután cuello iguana
 búsqueda Bruno luego queso
 Aquiles cuerda puerta
 periquito Laura cuatro
 puerta nueve muchacho uso

(Kreise die Silbe dort ein, wo du den Buchstaben u hörst, dann male die Bilder aus.)



— —



— —



— —



— —



— —



— —




— —



— —




— —



— —




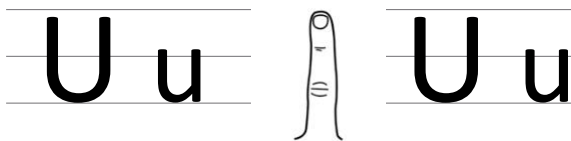
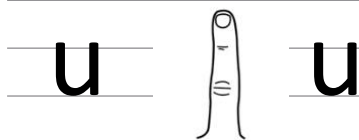
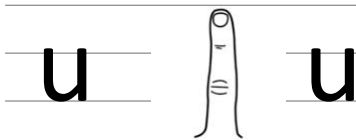
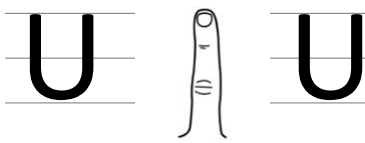
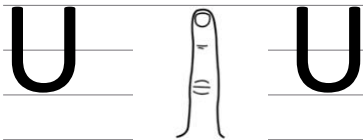
— —



— —


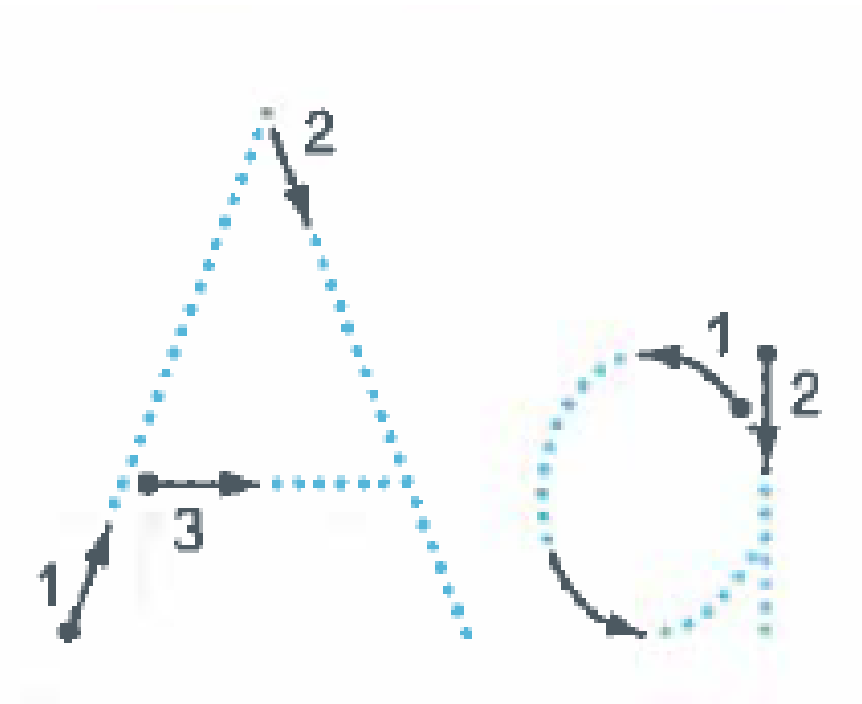
- Escribe ahora las letras dentro de las líneas.

(Schreibe den Buchstaben ordentlich in den Linien.)



- Repasa la letra con 5 colores y luego colorea el dibujo.

(Schreibe den Buchstaben mit 5 Farben nach, dann male das Bild aus.)





- Escribe la a todas las veces que la oigas en cada palabra y colorea los dibujos.

(Schreibe den Buchstaben a so oft wie du ihn in jedem Wort hörst, dann male die Bilder aus.)













- Rodea la letra a todas las veces que la encuentres.

(Kreise jeden Buchstaben a ein, den du findest.)

Lima	lupa	luna	uva
supermercado	zarpa	Lucas	
pala	punta	rueca	estrella
orangután	cuna	cuenta	clase
superman	lava	capó	púa
Claudia	Juan	puerta	puesta
buena	oruga	jugar	paz
orangután	Bella	iguana	
búsqueda	Bea	lago	lana
Aquiles	cuerda	Ana	hada
Laura	cuatro	Mar	nueva
muela	Paula	miau	usura

- Rodea la parte (sílabas) donde oigas la a, luego colorea.

(Kreise die Silbe dort ein, wo du den Buchstaben a hörst, dann male die Bilder aus.)



— —




— —



— —



— —



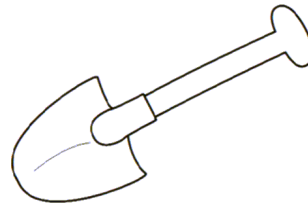
— —



— —



— —



— —




— —



— —




— —





— —


- Escribe ahora las letras dentro de las líneas.


(Schreibe den Buchstaben ordentlich in den Linien.)


A  A

A  A

a  a


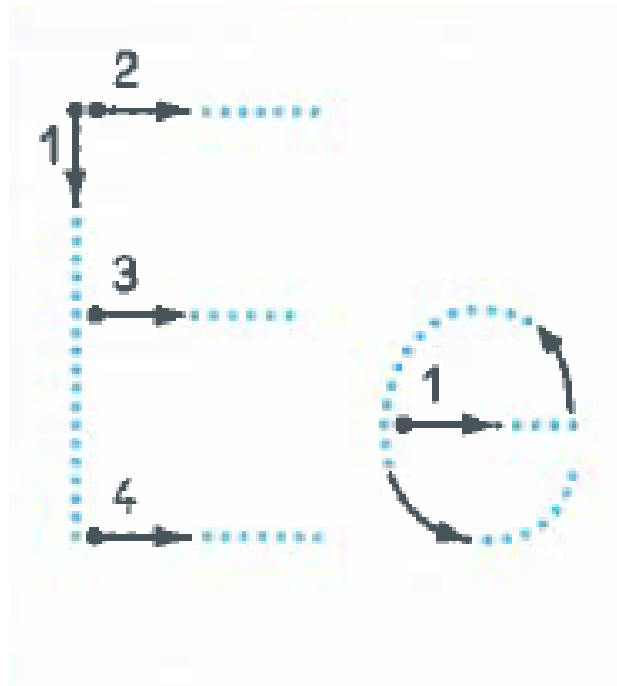
a  a

A a  A a

A a  _____


- Repasa la letra con 5 colores y luego colorea el dibujo.


(Schreibe den Buchstaben mit 5 Farben nach, dann male das Bild aus.)




- Escribe la e todas las veces que la oigas en cada palabra y colorea los dibujos.

(Schreibe den Buchstaben e so oft wie du ihn in jedem Wort hörst, dann male die Bilder aus.)














- Rodea la letra e todas las veces que la encuentres.

(Kreise jeden Buchstaben e ein, den du findest.)

reto Leo elefante Bea

supermercado zueco Elena

pueblo puntero hueco

cuerpo primate litera cuento

centro superman Pedro cetro

erizo Guillermo Héctor puente

puesto bueno premio juego

pelo negro cuello reptil

búsqueda Berta luego queso


Aquiles cuerda pueblo


periquito león cerdo

puerto nueve muela


- Rodea la parte (sílabas) donde oigas la e, luego colorea.

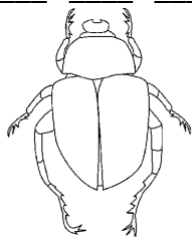
(Kreise die Silbe dort ein, wo du den Buchstaben e hörst, dann male die Bilder aus.)





























- Escribe ahora las letras dentro de las líneas.
(Schreibe den Buchstaben ordentlich in den Linien.)

E  E

E  E


e  e


e  e


E e  E e


E e 

- Ahora puedes practicar la lectura y la escritura.
(Jetzt kannst du lesen und schreiben üben.)


 Au, Ea, Oi, Ue

 IE, OE, AI, IU

 ao, ua, oi, ea

 Aui, Oia, Eua

 EAU, IUO, EIA

 oie, uai, eio, dio

